

Que pensent les consommateurs Européens ?

Une étude auprès de **5 900 consommateurs** européens a été réalisée en ligne au mois de mars 2020 par l'institut Toluna, pour le compte de Two Sides.

Cette étude a été menée auprès d'un échantillon représentatif de consommateurs :

- ✓ en Allemagne (1 000 pers.)
- ✓ en Autriche (500 pers.)
- ✓ au Danemark (350 pers.)
- ✓ en Finlande (350 pers.)
- ✓ en France (1 000 pers.)
- ✓ en Italie (1 000 pers.)
- ✓ en Norvège (350 pers.)
- ✓ au Royaume-Uni (1 000 pers.)
- ✓ en Suède (350 pers.)

👉 Elle vise à **analyser et comprendre les préférences, les perceptions et les comportements des consommateurs à l'égard des emballages.**

📌 **Quelques chiffres en vrac :**

- 72% ont une **préférence** pour les emballages en papier/carton pour 10 raisons (compostable, léger, moins cher, meilleur pour l'environnement, facile à recycler, facile à ouvrir et à fermer, facile à ranger, pratique, plus sûr à utiliser, meilleure information sur le produit)
- 70% des consommateurs **agissent activement** pour éviter les emballages en plastique
- 73% des consommateurs sont sensibles à un emballage **en ligne** adapté à leur commande
- Le papier/carton **est identifié** comme le matériau d'emballage le plus recyclé, 30% des consommateurs estimant son taux de recyclage européen à plus de 60% (estimation qui est même sous-évaluée, puisqu'en réalité 85 % des emballages en papier/carton sont recyclés en Europe*)
- les sacs de courses en papier ou tissu sont bien classés par les consommateurs



- **Ruban de Möbius** : 86% des personnes connaissent la **boucle de Mobius**, elle signifie que le produit ou l'emballage est recyclable



- **Point Vert** : signifie que l'entreprise productrice soutient la filière française de recyclage, et non que cet emballage est lui-même recyclable



- **Triman** : indique lui aussi que l'emballage est recyclable et doit donc être jeté dans une poubelle de tri

N'attendez plus pour découvrir tous les logos sur le site du [Sytrad](https://www.sytrad.com).

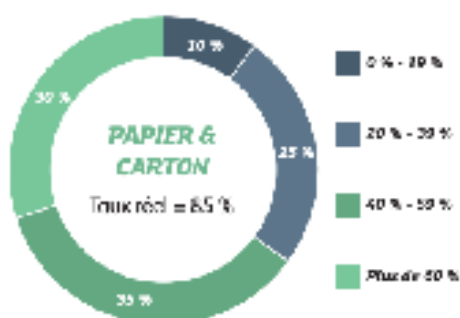


Connaissance Des Taux De Recyclage

Les emballages usagés qui ne sont pas gérés de manière responsable ont un impact négatif sur l'environnement. Par exemple, chaque année, au moins 8 millions de tonnes de plastique sont déversées dans l'océan (Fondation Ellen MacArthur, 2016)

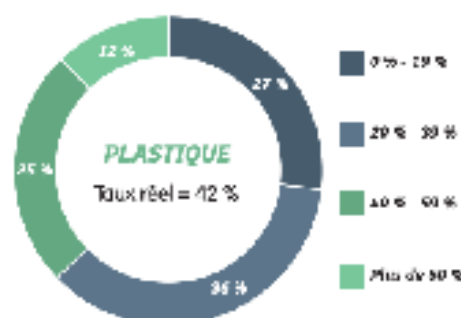
Le recyclage des emballages permet de préserver l'usage des matériaux et de réduire leur impact sur l'environnement. En Europe, 67 % des emballages (tous types de matériaux confondus) sont aujourd'hui recyclés.

Le taux de recyclage des emballages en papier/carton tel qu'il est perçu par les consommateurs européens



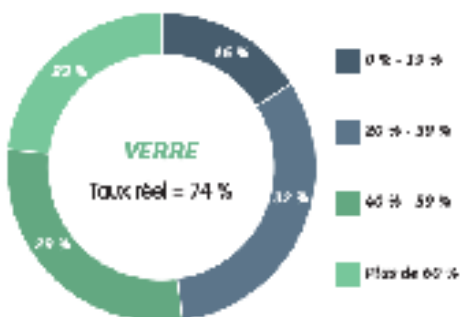
L'enquête a mis en avant que les emballages en papier/carton sont identifiés à juste titre par les consommateurs comme ayant le taux de recyclage le plus élevé en Europe. 30 % en moyenne des répondants estiment en effet que le taux de recyclage des emballages en papier/carton est supérieur à 60 %. Four outant, seuls 9 % des répondants estiment que leur taux de recyclage est supérieur à 70 %, ce qui est le plus proche de la réalité puisque 65 % des emballages en papier/carton sont recyclés en Europe!

Le taux de recyclage des emballages plastiques tel qu'il est perçu par les consommateurs européens



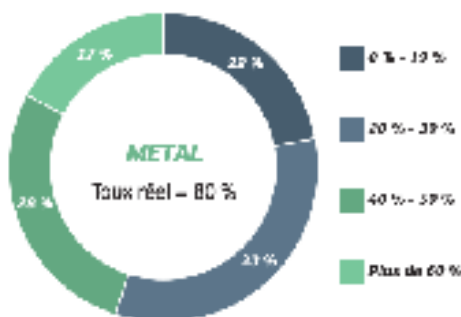
Dans l'ensemble, le plastique est identifié comme le matériau d'emballage le moins recyclé, bien que 12 % des consommateurs surestiment son taux de recyclage en le pensant supérieur à 60 %. Les emballages en plastique ont un taux de recyclage de 42 % en Europe!

Le taux de recyclage des emballages en verre tel qu'il est perçu par les consommateurs européens



En moyenne, 23 % des personnes interrogées pensent que le verre présente un taux de recyclage supérieur à 60 %. De fait, 74 % des emballages en verre sont recyclés en Europe!

Le taux de recyclage des emballages métalliques tel qu'il est perçu par les consommateurs européens



En moyenne, 17 % des consommateurs pensent que le métal présente un taux de recyclage supérieur à 60 %. En réalité 80 % des emballages métalliques sont recyclés en Europe!

*Eurostat, 2017.

Etude réalisée par [Toluna](#) pour [Two Sides](#) : les préférences des consommateurs européens en matière d'emballage en 2020

